



FINANCIAL AID INFORMATION

INFORMACIÓN DE AYUDA FINANCIERA



2024-2025



Welcome to
Ventura College
Financial Aid

We're here to help!



805-289-6369



VCFinancialAid@vcccd.edu



VenturaCollege.edu/financialaid




4667 Telegraph Road | Ventura, CA 93003





Financial Aid Checklist 2024-2025

VENTURA COLLEGE
FINANCIAL AID OFFICE

 (805)289-6369

 vcfinaid@vcccd.edu

 venturacollege.edu/finaid

FAFSA & CADAA available: December 31, 2023
Priority deadline: April 2, 2024

Checklist for **DEPENDENT** Students

Obtain the following information prior to completing an application!

*Contributors MUST create an FSA ID to complete a FAFSA**

FSA ID INFORMATION:

Student Username: _____

Student Password: _____

Parent Username: _____

Parent Password: _____

ADDITIONAL INFORMATION:

Date of Birth

Social Security Number or Permanent Resident # (if applicable)

Parent's Marital Status/ Date

2022 Asset Information

**Does not apply to Dream Act Applicants*

Checklist for **INDEPENDENT** Students

Obtain the following information prior to completing an application!

*Contributor MUST create an FSA ID to complete a FAFSA**

FSA ID INFORMATION:

Username: _____

Password: _____

ADDITIONAL INFORMATION:

Date of Birth

Social Security Number or Permanent Resident # (if applicable)

Marital Status/ Date

2022 Asset Information

**Does not apply to Dream Act Applicants*

CA Dream Act Application:

dream.csac.ca.gov

00133400

FAFSA:

fafsa.gov

001334



Ayuda Financiera

Lista de Verificación

2024-2025

OFICINA DE AYUDA FINANCIERA
DE VENTURA COLLEGE

- (805)289-6369
- vcfinancialaid@vccd.edu
- venturacollege.edu/finaid

FAFSA & CADAA disponible: December 31, 2023
Fecha límite de prioridad: 2 de abril del 2024

Lista de verificación para estudiantes **DEPENDIENTES**

¡Obtener la siguiente información antes de completar una solicitud!

*Los contribuyentes DEBEN crear una credencial FSA ID para completar una FAFSA**

CREDENCIAL FSA ID:

- Nombre de usuario (estudiante): _____
- Contraseña (estudiante): _____
- Nombre de usuario (padre): _____
- Contraseña (padre): _____

ADDITIONAL INFORMATION:

- Fecha de Nacimiento
- Número de Seguro Social o Número de Residente Permanente (si aplica)
- Padres- Estado Civil y Fecha
- Información de Bienes (Alquileres, Inmuebles, Acciones, Bonos,etc)

**No aplica a los solicitantes del Acta del Sueño de California*

Lista de verificación para estudiantes **INDEPENDIENTES**

¡Obtener la siguiente información antes de completar una solicitud!

*Los contribuyentes DEBEN crear una credencial FSA ID para completar una FAFSA**

CREDENCIAL FSA ID:

- Nombre de usuario: _____
- Contraseña : _____

ADDITIONAL INFORMATION:

- Fecha de Nacimiento
- Número de Seguro Social o Número de Residente Permanente (si aplica)
- Estado Civil y Fecha
- Información de Bienes (Alquileres, Inmuebles, Acciones, Bonos,etc)

**No aplica a los solicitantes del Acta del Sueño de California*

El Acta del Sueño de CA:

dream.csac.ca.gov
00133400

FAFSA:

fafsa.gov
001334

Creating an FSA ID

Website

studentaid.gov/fsa-id

Get Started


Already have an account? [Log In](#)

What You Can Use Your Account For

- Filling out the *Free Application for Federal Student Aid (FAFSA®)* form
- Signing your *Master Promissory Note (MPN)*
- Applying for repayment plans
- Completing loan counseling
- Using the *Public Service Loan Forgiveness Help Tool*

What You'll Need

- Social Security number
- Your own mobile phone number and/or email address



What you need:

- Social Security Card (if applicable)
- Personal email address
- Date of birth
- Permanent address
- Personal phone number
- Security questions

Create an Account (FSA ID)

Step 1 of 7

Personal Information

I understand that I'll be required to certify that the information I provide to create an account (FSA ID) is true and correct and that I'm the individual I claim to be.

If I'm not the person I claim to be, I understand that I'm not authorized to proceed and that I should exit this form now. If I provide false or misleading information, I understand that I might be subject to a fine, prison time, or both.

First Name

Middle Initial

Last Name

Date of Birth

Month Day Year

What is an FSA ID?

The FSA ID is a username and password that is used to electronically complete the FAFSA

*The CA Dream Act Application does not require an FSA ID

Parents

Parents of dependent students will need their own FSA ID to complete their student's FAFSA electronically

- Each FSA ID must have a unique e-mail address and phone number
- If parents are married, only one parent needs an FSA ID
- Parents may use the same FSA ID if one was created for another child in college

Parents without SSN

All individuals – regardless of their citizenship status – must have an StudentAid.gov account to access and sign the FAFSA form

- Parents must complete all steps to create an account, including answering 1-4 knowledge-based verification questions via TransUnion®
- If the TransUnion® process fails, parents must contact the Federal Student Aid Information Center (FSAIC) at 1-800-433-3243

Crear una Credencial FSA ID

Sitio web

studentaid.gov/fsa-id

Get Started


Already have an account? [Log In](#)

What You Can Use Your Account For

- Filling out the *Free Application for Federal Student Aid (FAFSA®)* form
- Signing your *Master Promissory Note (MPN)*
- Applying for repayment plans
- Completing loan counseling
- Using the *Public Service Loan Forgiveness Help Tool*

What You'll Need

- Social Security number
- Your own mobile phone number and/or email address



Que necesita:

- Tarjeta de seguro Social (si aplicable)
- Correo electrónico personal
- Fecha de nacimiento
- Dirección permanente
- Número de teléfono personal
- Preguntas de seguridad

¿Qué es una credencial FSA ID?

La credencial FSA ID es un nombre de usuario y contraseña que se utiliza para completar la FAFSA *El Acta del Sueño de California no requiere una credencial FSA ID

Padres

Los padres de estudiantes dependientes necesitarán su propia credencial FSA ID para completar la FAFSA de su estudiante electrónicamente.

- Cada credencial FSA ID debe tener un correo electrónico y un número de teléfono único
- Si los padres están casados, solo uno de los padres necesita una credencial FSA ID
- Los padres pueden usar la misma credencial FSA ID si se creó una para otro hijo en la universidad o colegio

Padres sin SSN

Todas las personas, independientemente de su estado de ciudadanía, deben tener una cuenta StudentAid.gov para acceder y firmar el formulario FAFSA.

- Los padres deben completar todos los pasos para crear una cuenta, incluida la respuesta de 1 a 4 preguntas de verificación basadas en conocimientos a través de TransUnion®
- Si el proceso TransUnion® falla, los padres deben comunicarse con el Centro de Información de Ayuda Federal para Estudiantes (FSAIC) al 1-800-433-3243

Create an Account (FSA ID)

Step 1 of 7

Personal Information

I understand that I'll be required to certify that the information I provide to create an account (FSA ID) is true and correct and that I'm the individual I claim to be.

If I'm not the person I claim to be, I understand that I'm not authorized to proceed and that I should exit this form now. If I provide false or misleading information, I understand that I might be subject to a fine, prison time, or both.

First Name

Middle Initial

Last Name

Date of Birth

Month Day Year



How to Get an FSA ID for Individuals Without a Social Security Number

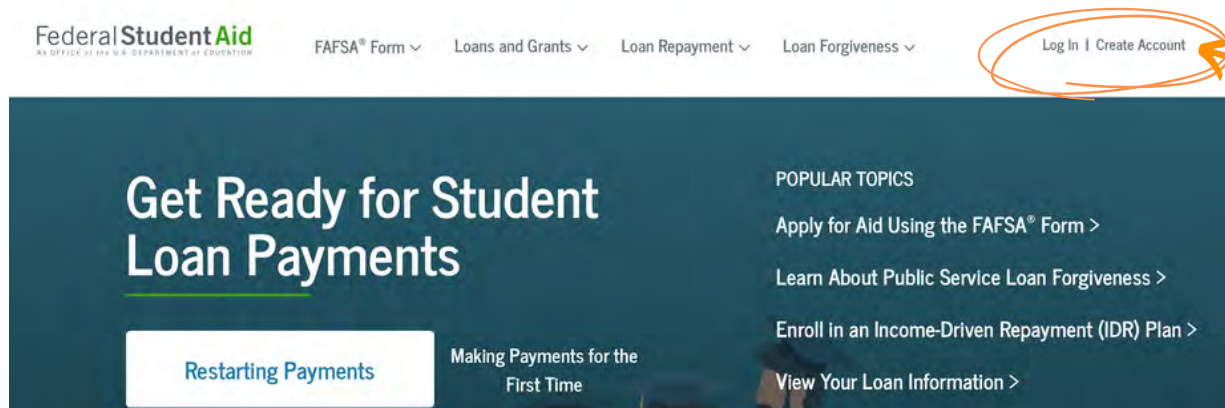
The FSA ID is required to complete the Free Application for Federal Student Aid (FAFSA) online as a student applicant or as a contributor (parent/stepparent or spouse of a student applicant.). While in the past, a Social Security Number (SSN) was required to obtain an FSA ID, students' spouses, parents, and stepparents who do not have an SSN can now obtain an FSA ID.

What you need before you apply for an FSA ID:

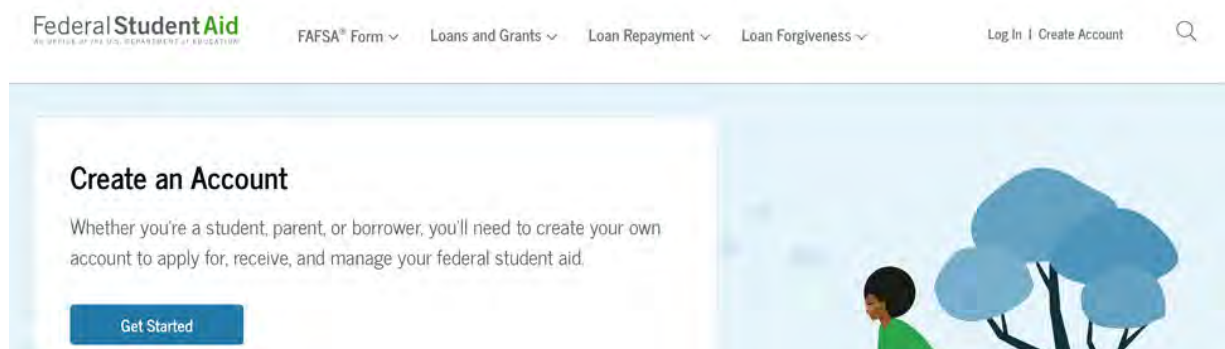
- Social Security Card (if applicable)
- Your own personal email address
- Date of birth
- Permanent address
- Personal phone number

Creating the FSA ID

Start at studentaid.gov and select "Create Account" from the top right corner of the page



Click "Get Started"



How to Get an FSA ID for Individuals Without a Social Security Number

Step 1- Enter Personal Information

- Check “I don’t have a Social Security number” and click “Continue”
- A warning will appear; click “Continue Without SSN”

Step 2- Account Information

- Follow instructions to create a username and password and click “Continue”
 - Note: Email address is required and the email address cannot be associated with another FSA ID account (for example, you cannot use the same email address for child and parent, or for both parents)

Step 3- Contact Information

- Enter address information and click “Continue”
 - Note: mailing address is required for anyone without an SSN
 - Foreign phone numbers are not accepted, so leave this field blank if you have a foreign phone number

Step 4- Communication Preferences

- Follow instructions and click “Continue”

Step 5- Challenge Questions

- Follow instructions to choose challenge questions you will be asked to answer if you forget your username or password and click “Continue”

Step 6- Confirm & Verify

- Review information, edit incorrect information if necessary
- Check the box indicating you agree to FSA’s Terms and Conditions, then click “Continue”

Step 7- Enable Two Step Verification

- Follow instructions and click “Continue”

Step 7 continued- Identity Verification

- Answer knowledge-based identity verification questions and click “Submit”
 - You are ready to complete the FAFSA!!

Note: if any identity verification questions are answered incorrectly (and only in this case), you will see an error message indicating your account was created but you still need to contact the Federal Student Aid Information Center (FSAIC) to verify your identity before you can use the FSA ID to complete the FAFSA as an applicant or contributor (parent or spouse)

- You will be asked by email to submit the following documentation to the email address provided:
 - Attestation form (link will be included in the email)
ONE of the following:
 - U.S. Driver’s license
 - U.S. State/city ID card
 - Foreign passport
OR a utility bill (with name and address matching what was entered in the FSA ID request process) + one of the following:
 - Municipal ID card
 - Community ID
 - Consular ID card/Matricula Consular
 - Identity verification will be confirmed within 1-3 days by email, after which the FSA ID will be created and you will be ready to complete the FAFSA as a student applicant or contributor.

**Note: Information is subject to change.

Cómo Crear Una Credencial FSA Para Personas Sin Número de Seguro Social

Se requiere la FSA ID para completar la Solicitud Gratuita de Ayuda Federal para Estudiantes (FAFSA) en línea como estudiante solicitante o como contribuyente (padre/padrastro o cónyuge de un estudiante solicitante). Mientras que en el pasado se requería un Número de Seguro Social (SSN) para obtener una FSA ID, los cónyuges, padres y padrastros de los estudiantes que no tienen un SSN ahora pueden obtener una FSA ID.

Lo que necesita antes de solicitar una FSA ID:

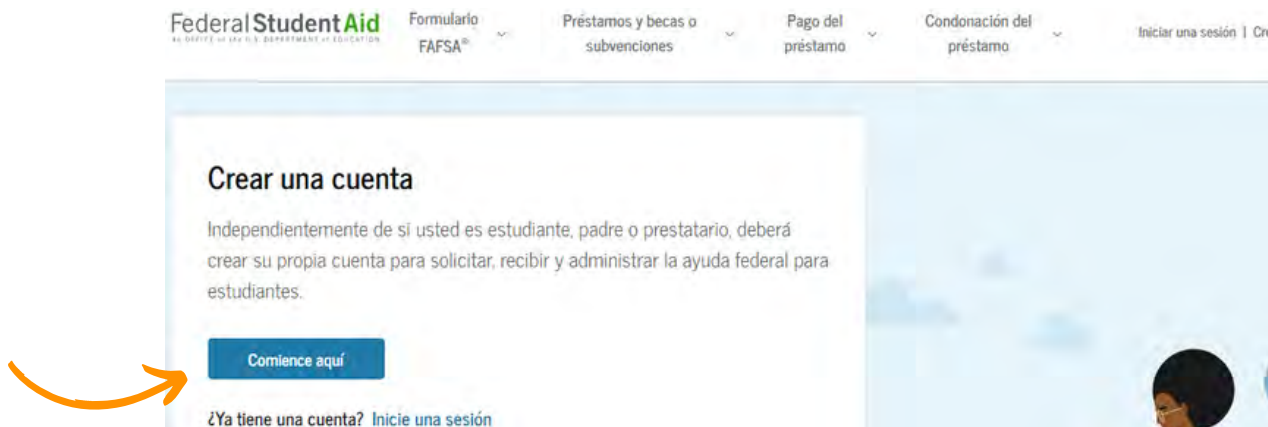
- Tarjeta de seguro Social (si aplicable)
- Correo electrónico personal
- Fecha de nacimiento
- Dirección permanente
- Número de teléfono personal

Crear una Credencial FSA ID

Comience en Studentaid.gov y seleccione "Crear cuenta" en la esquina superior derecha de la página.



Haga clic en "Comience aquí"



Cómo Crear Una Credencial FSA Para Personas Sin Número de Seguro Social

**Nota: La información está sujeta a cambios.

Paso 1- Ingrese Información Personal

- Marque "No tengo un número de Seguro Social" y haga clic en "Continuar"
- Aparecerá una advertencia; haga clic en "Continuar sin SSN"

Paso 2- Información de la Cuenta

- Siga las instrucciones para crear un nombre de usuario y contraseña y haga clic en "Continuar"
 - Nota: El correo electrónico es obligatorio y el correo electrónico no se puede asociar con otra cuenta de FSA ID (por ejemplo, no puede usar el mismo correo electrónico para el hijo y el padre, o para ambos padres).

Paso 3- Información de Contacto

- Ingrese la información de la dirección y haga clic en "Continuar"
 - Nota: se requiere dirección postal para cualquier persona sin un SSN
 - No se aceptan números de teléfono extranjeros, así que deje este campo en blanco si tiene un número de teléfono extranjero.

Paso 4- Preferencias de Comunicación

- Siga las instrucciones y haga clic en "Continuar"

Paso 5- Preguntas de Seguridad

- Siga las instrucciones para elegir las preguntas de seguridad que se le pedirán que responda si olvida su nombre de usuario o contraseña y haga clic en "Continuar".

Paso 6- Confirmar y Verificar

- Revisar la información, edite la información incorrecta si es necesario.
- Marque la casilla que indica que acepta los Términos y Condiciones de la FSA, luego haga clic en "Continuar"

Paso 7- Verificación de Dos Pasos

- Siga las instrucciones y haga clic en "Continuar"

Paso 7, Continuación: Verificación de Identidad

- Responda preguntas de verificación de identidad basadas en conocimientos y haga clic en "Enviar"
 - ¡¡Está listo para completar la FAFSA!!

Nota: si alguna pregunta de verificación de identidad se responde incorrectamente (y solo en este caso), verá un mensaje de error que indica que se creó su cuenta, pero aún así deberá comunicarse con el Centro de Información de Ayuda Federal para Estudiantes (FSAIC) para verificar su identidad antes de poder usar la FSA ID para completar la FAFSA como solicitante o contribuyente (padre o cónyuge)

- Se le solicitará por correo electrónico que envíe la siguiente documentación a la dirección de correo electrónico proporcionada:
 - Formulario de certificación (el enlace se incluirá en el correo electrónico)
UNO de los siguientes:
 - Licencia de conducir de EE. UU.
 - Tarjeta de identificación de estado/ciudad de EE. UU.
 - Pasaporte extranjero

O una factura de servicios públicos (con nombre y dirección que coincidan con lo que se ingresó en el proceso de solicitud de FSA ID) + uno de los siguientes:

- DNI(Documentos Nacionales de Identidad) municipal
- Identificación de comunidad
- Tarjeta de identificación consular/Matrícula Consular
- La verificación de identidad se confirmará dentro de 1 a 3 días por correo electrónico, después de lo cual se creará la FSA ID y usted estará listo para completar la FAFSA como estudiante solicitante o contribuyente.

STEPS TO ENROLL

EXPLORE!

Explore Programs, Career & Major Communities

Go to venturacollege.edu/departments/academic

- Explore Programs
- Explore Career & Major Communities
- Visit Program Mapper

APPLY!

Become a Pirate today!

Go to venturacollege.edu/apply

- Apply to Ventura College
- Apply for Financial Aid at venturacollege.edu/finaidapply
- Activate your MyVCCCD student portal after acceptance email is received
- Attend online orientation through your MyVCCCD student portal

PLAN!

Meet with an Academic Counselor

Go to venturacollege.edu/counseling

- Submit official high school and college transcripts to Admissions & Records
- Complete your MAP Workshops Canvas Course
- Schedule a meeting with your counselor to plan your classes

*** In order to schedule a counseling meeting you must have applied to the college, activated your MyVCCCD student portal, have your 900#, completed orientation, and completed your MAP Workshops Canvas Course.*

REGISTER!

Register for classes and get started on your academic journey

Go to venturacollege.edu/register

- Register for classes through MyVCCCD student portal using Registration Planner
- Check financial aid awards through MyVCCCD student portal
- Pay fees (if no award is listed) or set up a payment plan

NEED MORE INFO?

Visit venturacollege.edu/set-sail for details



Need help? Call us at 805-289-6420
The Compass Welcome Center
vcwelcome@vcccd.edu

PASOS PARA INSCRIBIRSE

EXPLORAR

Explorar los programas, la carrera y las principales comunidades

venturacollege.edu/departments/academic

- Explorar los programas
- Explorar la carrera y las principales comunidades
- Visita el "Program Mapper"

APLICAR

¡Conviértete en un pirata hoy!

venturacollege.edu/apply

- Aplique al Colegio de Ventura
- Aplique para la ayuda financiera en: venturacollege.edu/finaidapply
- Active el portal estudiantil de MyVCCCD después de haber recibido su aceptación al colegio por el correo electrónico
- Complete la orientación en línea a través del portal estudiantil MyVCCCD

PLANEAR

Hacer una cita con un consejero académico

venturacollege.edu/counseling

- Presente las transcripciones (calificaciones) oficiales de la escuela secundaria o colegio a la Oficina de Admisiones y Registros
- Complete su "MAP Workshops Canvas Course"
- Llame a la oficina de consejería para hacer una cita, y planear sus clases para el semestre

*** Para hacer una cita de consejería tiene que haber aplicado al colegio de Ventura, y su portal estudiantil tiene que estar activado; tenga su número estudiantil que empieza con: 900#, completado la orientación, y completado el "MAP Workshops Canvas Course"*

REGÍSTRESE

Regístrese para las clases y comience su viaje académico

venturacollege.edu/register

- Regístrese para las clases a través del portal estudiantil MyVCCCD
- En el portal estudiantil MyVCCCD verifique su ayuda financiera/económica en su cuenta
- Pague su matrícula (si no recibe ayuda financiera) configure un plan de pago

¡Visite venturacollege.edu/set-sail para obtener información más detallada!



¿Necesitas ayuda?

Comuníquese con el "Compass Welcome Center" al 805-289-6420 o envíe un correo electrónico a vcwelcome@vcccd.edu



First Time College Students **2 YEARS FREE!**

Ventura College is committed to your success!
Our VC PROMISE program covers the cost of the per unit Enrollment Fee, Health Fee, Student Center Fee, and Student Representative Fee for students who meet the eligibility requirements. That could be you!

- **Must be a first-year, first-time student**
- **Must complete a FAFSA or California Dream Act Application**
- **Must be a California resident or AB 540 student**
- **Must be enrolled full-time at VC (12+ units)**

FIND OUT MORE!



WE PR MISE!



Ventura College Financial Aid
805-289-6369 | BCS Bldg | vcFinancialAid@vcccd.edu



FINANCIAL AID & BASIC NEEDS

Student Support RESOURCES

BASIC NEEDS

**Basic Needs Center
& Food Pantry**

VCBasicNeeds@vcccd.edu

805-289-6583

- CalFresh application assistance
- Food pantry
- Transportation assistance
- Housing referrals
- Mental health resources



FOSTER YOUTH LIAISON

Wendolyne Lopez

Financial Aid Specialist *(Bilingual)*

wendolyne_lopez1@vcccd.edu

805-289-6574

- FAFSA/CADAA application assistance
- CHAFEE Grant application assistance
- Referral to additional resources

HOMELESS STUDENT LIAISON

Annette Hernandez

Financial Aid Specialist

annette_hernandez1@vcccd.edu

805-289-6152

- FAFSA/CADAA application assistance
- Shower facility referrals in accordance with AB1995
- Referral to additional resources

UNDOCUMENTED/DREAMER LIAISON

Yesika Hernandez

Financial Aid Specialist *(Bilingual)*

yhernandez@vcccd.edu

805-289-6451

- CA Dream Act application assistance
- Bilingual assistance
- Scholarship referrals
- Referral to additional resources



VETERANS LIAISON

Claudia Solorzano

Financial Aid Specialist

claudia_solorzano1@vcccd.edu

805-289-6575

- FAFSA application assistance
- Coordination of GI Bill and financial aid
- Referral to additional resources



DREAMERS RESOURCE CENTER • VENTURA COLLEGE



**VENTURA
COLLEGE
supports
DREAMERS!**

Our Dreamers Resource Center can help you with...

- California Dream Act Application
- AB540 Affidavit
- Academic Counseling
- UFW Legal Services



VCDreamers@VCCCD.edu | 805-289-6446